

УПРАВЛЕНИЕ ФЕДЕРАЛЬНОЙ СЛУЖБЫ
ГОСУДАРСТВЕННОЙ СТАТИСТИКИ
ПО ХАБАРОВСКОМУ КРАЮ, МАГАДАНСКОЙ
ОБЛАСТИ, ЕВРЕЙСКОЙ АВТОНОМНОЙ ОБЛАСТИ
И ЧУКОТСКОМУ АВТОНОМНОМУ ОКРУГУ

Промышленное производство Чукотского АО



январь-май 2023 года

Промышленное производство

Чукотского АО

январь-май 2023 года

- 01 ИНДЕКС ПРОМЫШЛЕННОГО ПРОИЗВОДСТВА
- 02 ДОБЫЧА ПОЛЕЗНЫХ ИСКОПАЕМЫХ
- 03 ОБРАБАТЫВАЮЩИЕ ПРОИЗВОДСТВА
- 04 ОБЕСПЕЧЕНИЕ ЭЛЕКТРИЧЕСКОЙ ЭНЕРГИЕЙ, ГАЗОМ И ПАРОМ
- 05 ВОДОСНАБЖЕНИЕ, ВОДООТВЕДЕНИЕ, УТИЛИЗАЦИЯ ОТХОДОВ
- 06 ПРОИЗВОДСТВО ОТДЕЛЬНЫХ ВИДОВ ПРОДУКЦИИ
- 07 ОБЪЕМ ОТГРУЖЕННОЙ ПРОДУКЦИИ, ВЫПОЛНЕННЫХ РАБОТ И УСЛУГ

* Ежемесячные данные оперативной статистики



ИНДЕКСЫ ПРОМЫШЛЕННОГО ПРОИЗВОДСТВА

ЯНВАРЬ-МАЙ 2023 г. К ЯНВАРЮ-МАЮ 2022 г., ПРОЦЕНТОВ



ИПП



101,0



Добыча полезных ископаемых



92,5



Обрабатывающие производства



143,5



Обеспечение электрической энергией, газом и паром; кондиционирование воздуха



117,9



Водоснабжение; водоотведение, организация сбора и утилизация отходов, деятельность по ликвидации загрязнений



97,4

Рейтинг по регионам ДФО



3 регионов ДФО

значение показателя больше, чем по Чукотскому АО

7 региона ДФО

значение показателя меньше, чем по Чукотскому АО





ДИНАМИКА ИНДЕКСА ПРОМЫШЛЕННОГО ПРОИЗВОДСТВА

ПРОЦЕНТОВ

Май 2023 г.

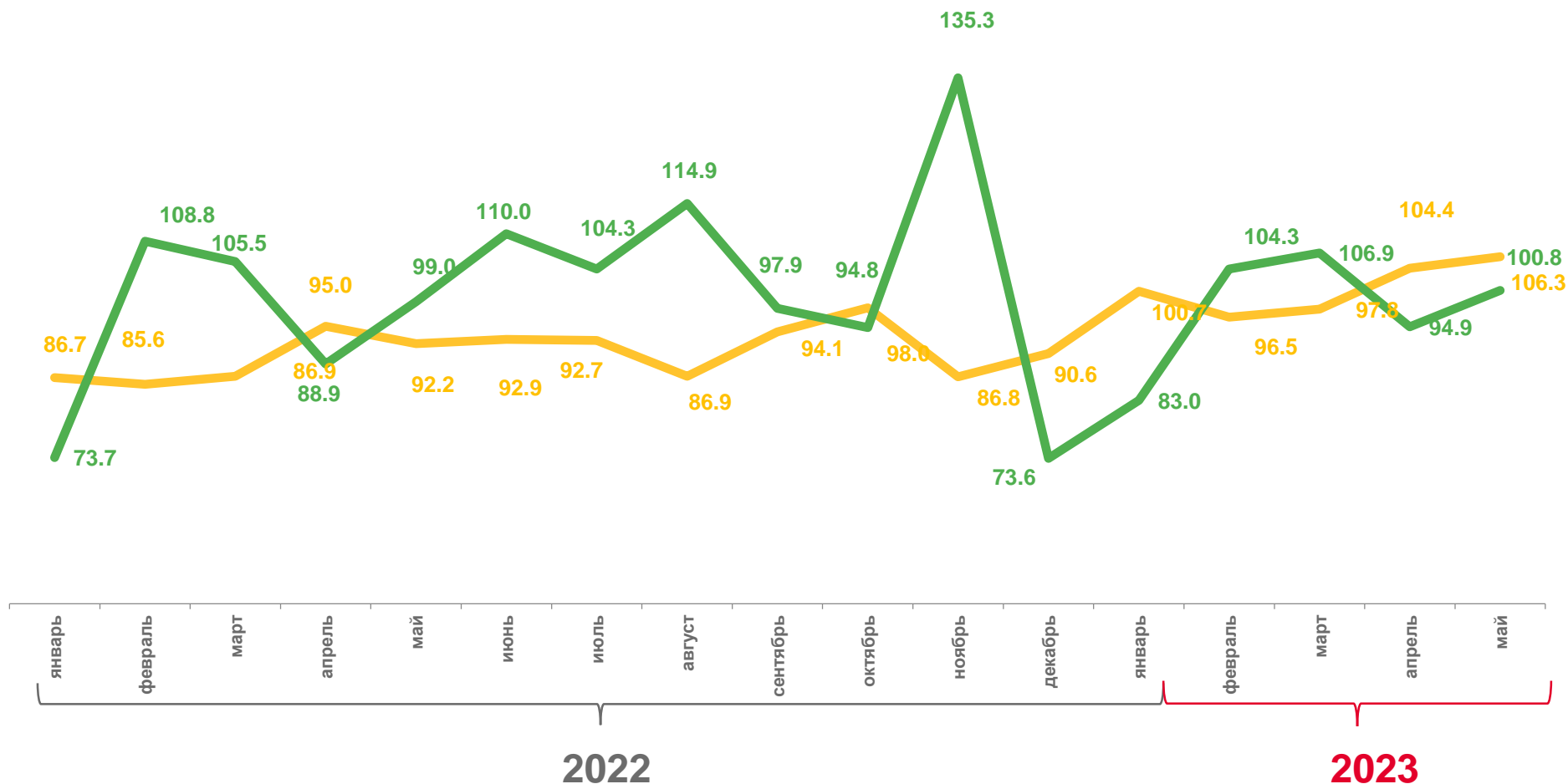
в % к маю 2022 г.

▲ **106,3**

май 2022 г.

в % к маю 2021 г.

▼ **92,2**



к соответствующему месяцу прошлого года



к предыдущему месяцу





ДОБЫЧА ПОЛЕЗНЫХ ИСКОПАЕМЫХ

ИНДЕКС ПРОМЫШЛЕННОГО ПРОИЗВОДСТВА, ПРОЦЕНТОВ

май 2023 г.

в % к маю 2022 г.



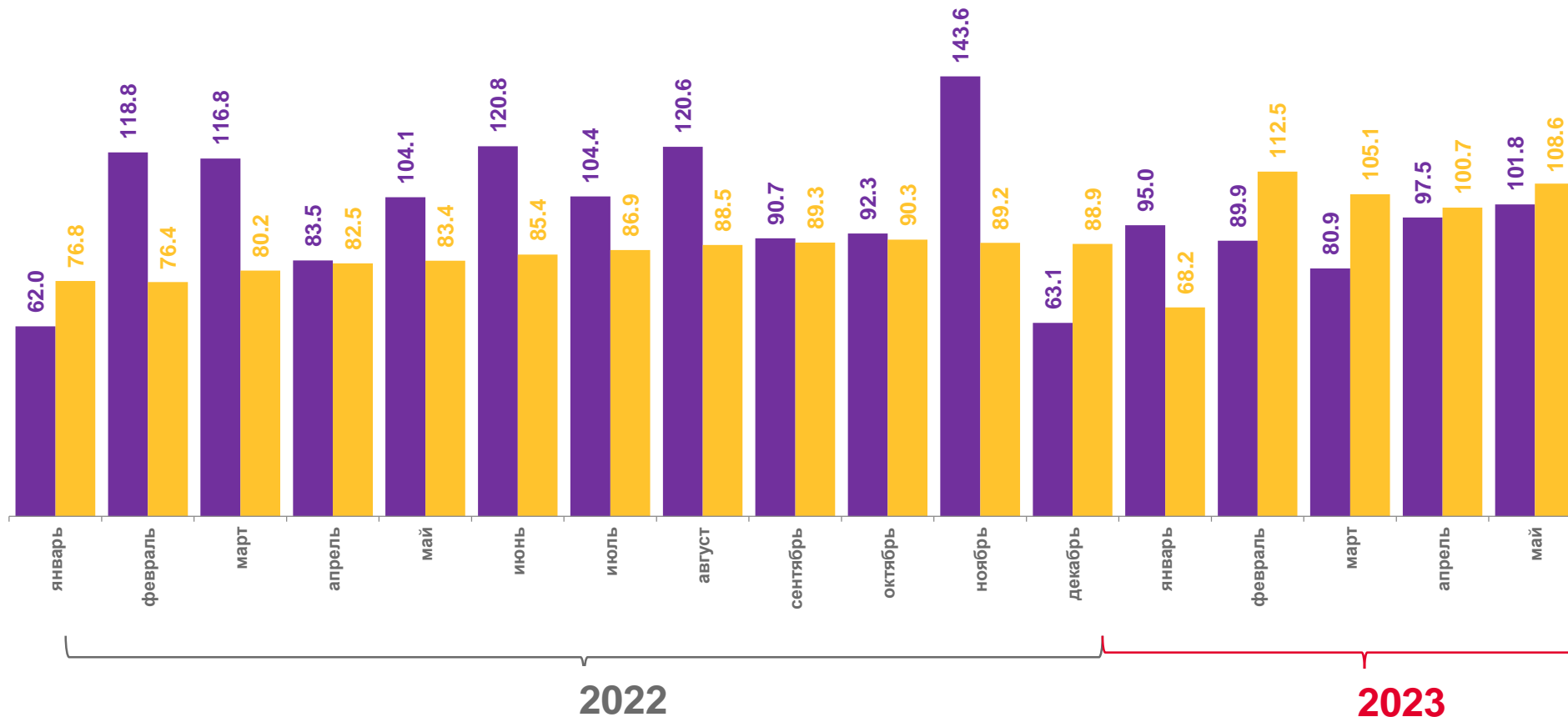
161,9

Добыча угля



91,6

Добыча металлических руд



к предыдущему месяцу

к соответствующему месяцу прошлого года





ОБРАБАТЫВАЮЩИЕ ПРОИЗВОДСТВА

ИНДЕКС ПРОМЫШЛЕННОГО ПРОИЗВОДСТВА, ПРОЦЕНТОВ

май 2023 г.

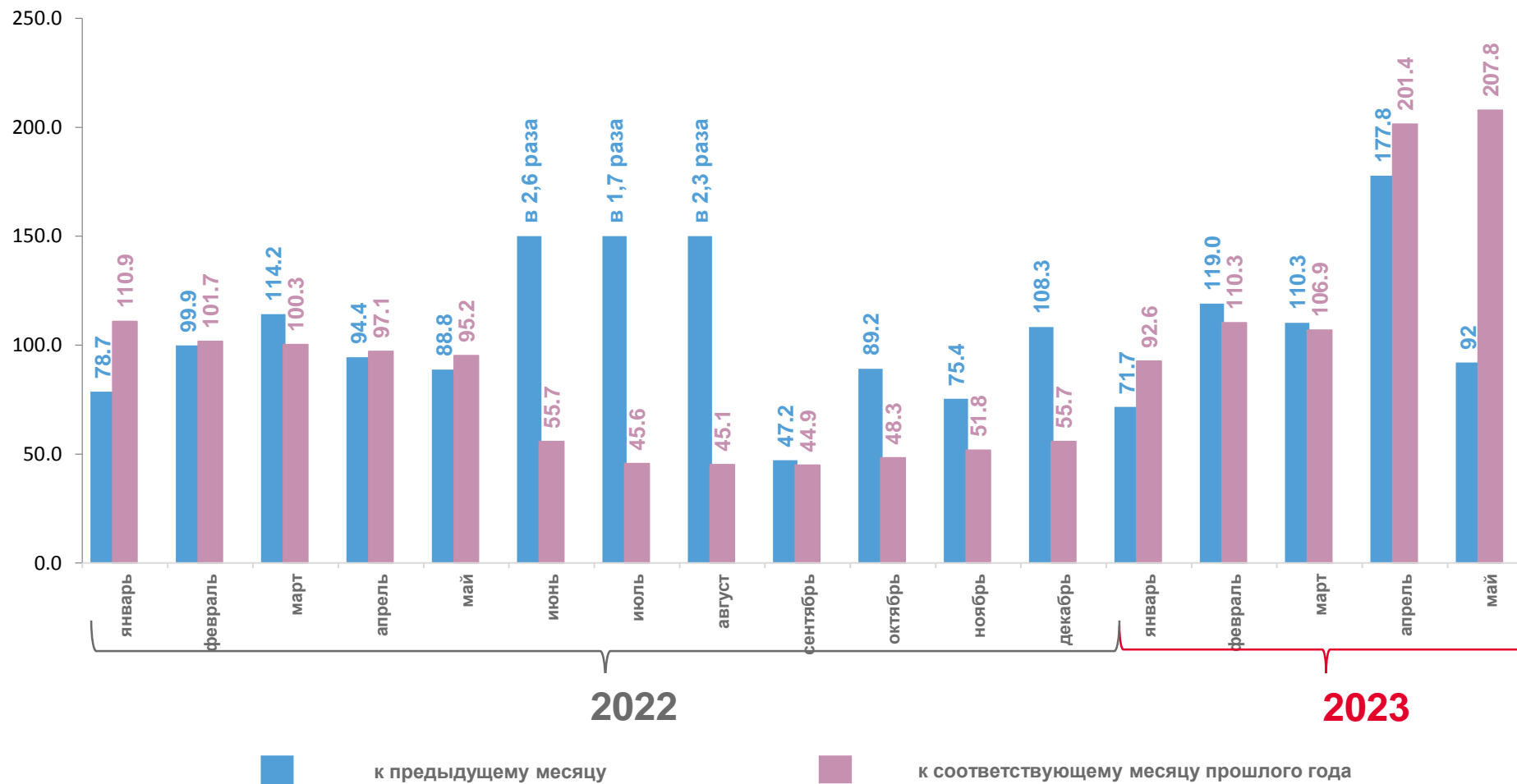
в % к маю 2022 г.

▲ **207,8**

май 2022 г.

в % к маю 2021 г.

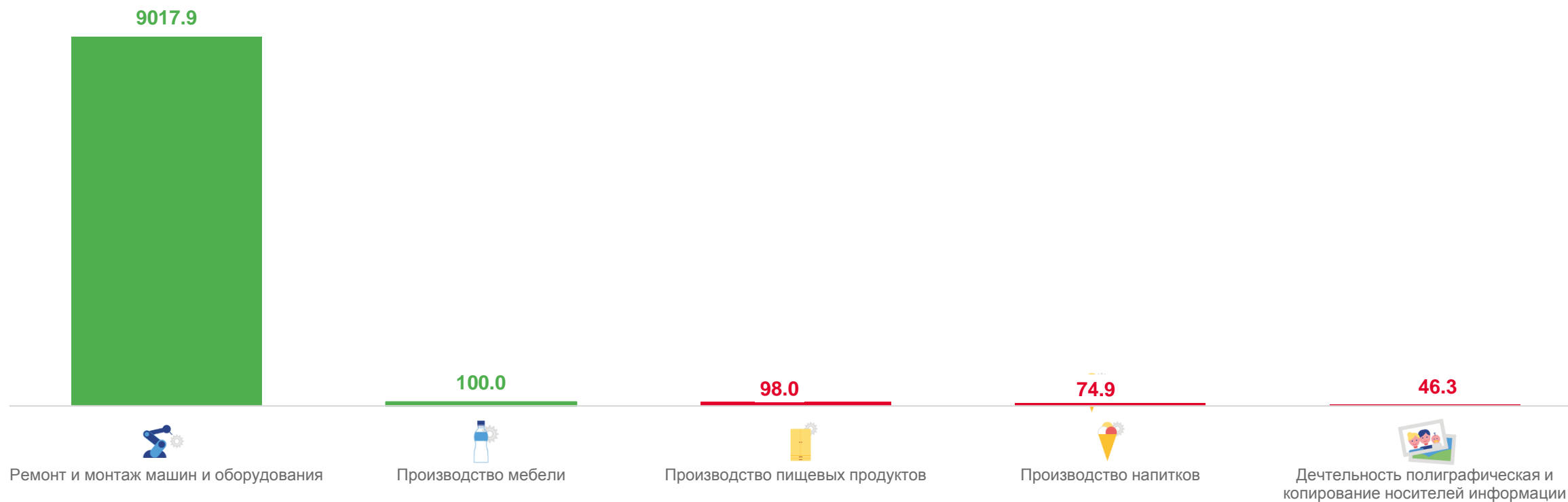
▼ **87,8**





ИНДЕКСЫ ПРОИЗВОДСТВА ПО ОСНОВНЫМ ВИДАМ ОБРАБАТЫВАЮЩИХ ПРОИЗВОДСТВ

МАЙ 2023 г. К МАЮ 2022 г., ПРОЦЕНТОВ





ОБЕСПЕЧЕНИЕ ЭЛЕКТРИЧЕСКОЙ ЭНЕРГИЕЙ, ГАЗОМ И ПАРОМ

ИНДЕКС ПРОМЫШЛЕННОГО ПРОИЗВОДСТВА, ПРОЦЕНТОВ

МАЙ 2023 г.

в % к маю 2022 г.



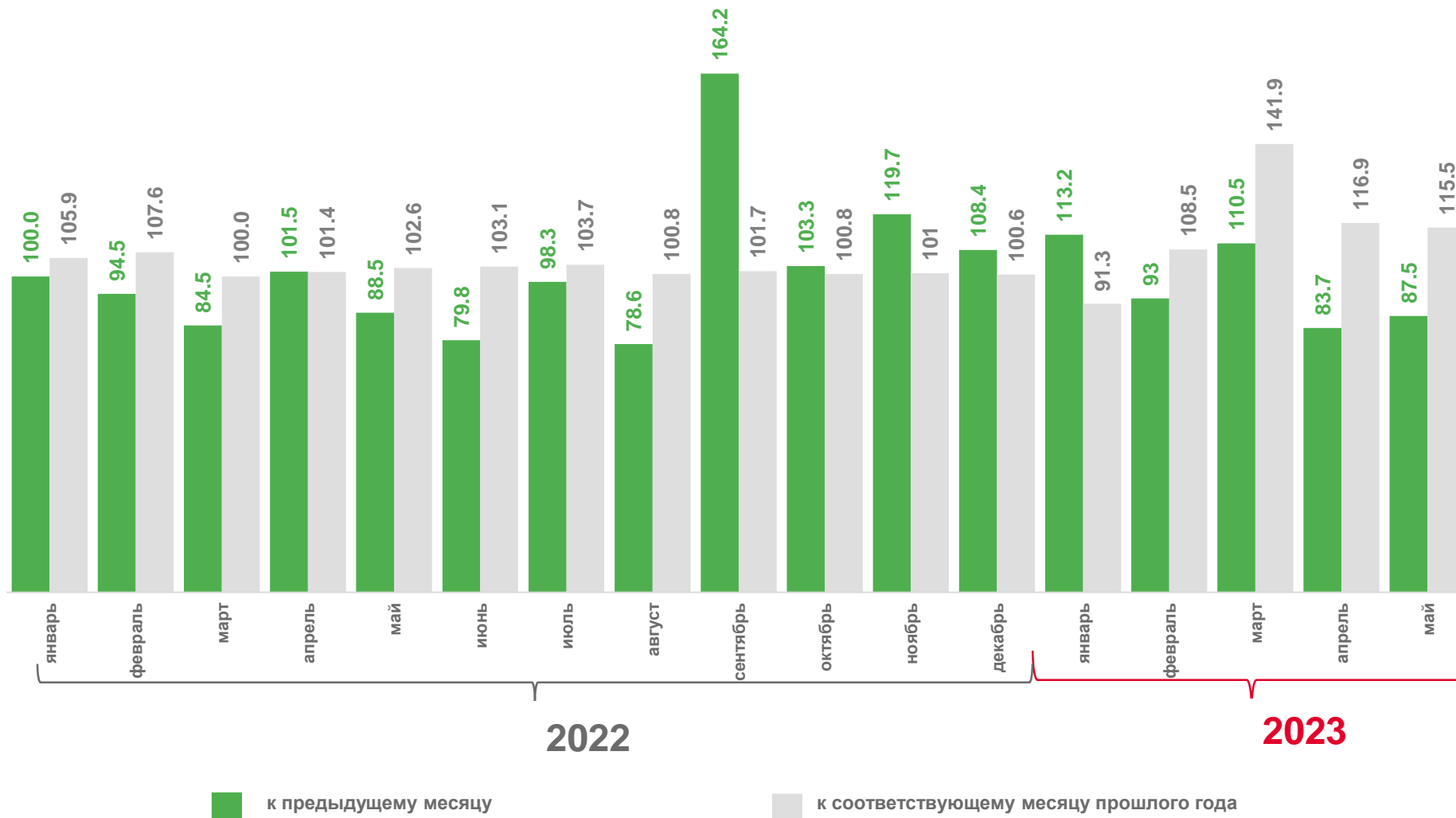
▲ 119,1

Производство, передача и распределение электроэнергии



▲ 104,8

Производство, передача и распределение пара и горячей воды





ВОДОСНАБЖЕНИЕ; ВОДООТВЕДЕНИЕ И УТИЛИЗАЦИЯ ОТХОДОВ

ИНДЕКС ПРОМЫШЛЕННОГО ПРОИЗВОДСТВА, ПРОЦЕНТОВ

май 2023 г.

в % к маю 2022 г.

▼ 99,2

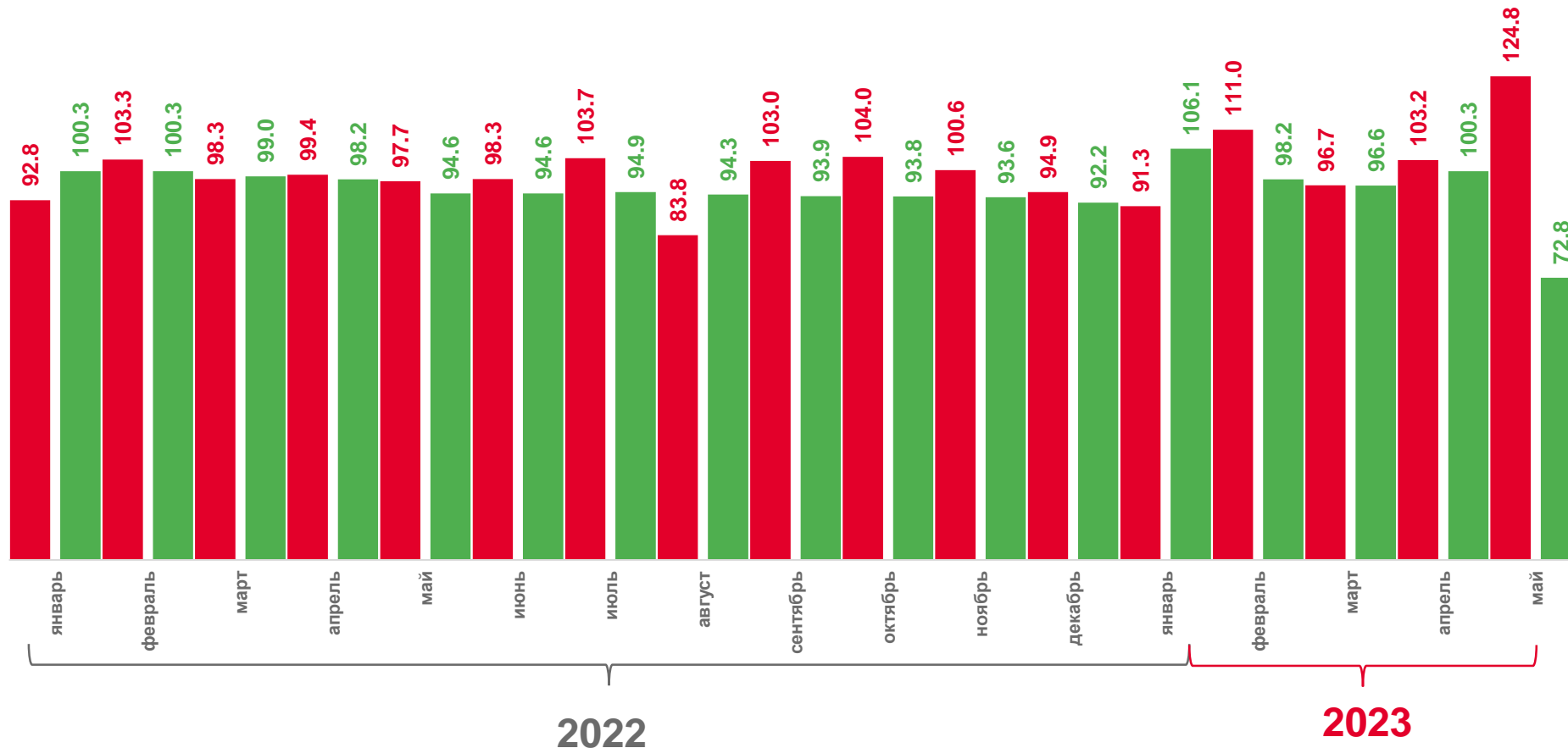
Забор, очистка и распределение воды

▲ 108,8

Сбор и обработка сточных вод

▼ 40,6

Сбор, обработка и утилизация отходов



■ к предыдущему месяцу

■ к соответствующему месяцу прошлого года





ПРОИЗВОДСТВО ОТДЕЛЬНЫХ ВИДОВ ПРОДУКЦИИ

ЯНВАРЬ-МАЙ 2023 г. К ЯНВАРЮ-МАЮ 2022 г.



...*

▲
112,7%

Уголь каменный и бурый,
тыс. тонн



124,30



94,5%

Продукты кисломолочные (кроме
творога и продуктов из творога), тонн



8915,87



97,9%

Хлеб и хлебобулочные изделия
недлительного хранения, тонн



47,39



92,6%

Полуфабрикаты мясные, мясо
содержащие, охлажденные,
замороженные, тонн



32,64



99,1%

Сыр и творог, включая творог и
творожные продукты для детей
раннего возраста, тонн



7,34



101,2%

Пиво, кроме отходов
пивоварения, тыс. дкл



...*

▼
99,8%

Изделия колбасные, включая
изделия колбасные для
детского питания, тонн



267,32



175,5%

Воды минеральные природные
упакованные, воды питьевые
упакованные, не содержащие сахара,
подсластителей, ароматизаторов и других
пищевых веществ, тыс. полулитров



437,67



119,6%

Электроэнергия, гигаواتт-час



...*

▼
85,4%

Рыба переработанная и
консервированная, ракообразные
и моллюски, тонн



594,06



102,9%

Пар и горячая вода,
тыс. гигакалорий



ОБЪЕМ ОТГРУЖЕННОЙ ПРОДУКЦИИ, ВЫПОЛНЕННЫХ РАБОТ И УСЛУГ

МЛРД РУБЛЕЙ



42,6

Промышленность



0,8

Добыча полезных ископаемых



30,8

Обработывающие производства



10,7

Обеспечение электрической энергией, газом и паром; кондиционирование воздуха



0,3

Водоснабжение; водоотведение, организация сбора и утилизация отходов, деятельность по ликвидации загрязнений

Структура объема отгруженной продукции
в % к итогу





ОБЪЕМ ОТГРУЖЕННОЙ ПРОДУКЦИИ, ВЫПОЛНЕННЫХ РАБОТ И УСЛУГ ПО ПРОМЫШЛЕННОМУ ПРОИЗВОДСТВУ

ЯНВАРЬ-МАЙ 2023 г. К ЯНВАРЮ-МАЙ 2022 г., ПРОЦЕНТОВ



▲ 119,1

Промышленность



▼ 87,8

Добыча полезных ископаемых



▲ 116,4

Обработывающие производства



▲ 131,8

Обеспечение электрической энергией, газом и паром; кондиционирование воздуха



▲ 105,5

Водоснабжение; водоотведение, организация сбора и утилизация отходов

